

DU MERCREDI 5 JUIN
AU SAMEDI 29 JUIN 2024

CHRETIEN

CHRETIEN-MATERIAUX.FR

20 JOURS
D'OFFRES D'EXCEPTION
POUR BIEN
PRÉPARER L'ÉTÉ !

LES MEILLEURS PRIX
DU MOMENT

179€
LA PERÇEUSE
VISSEUSE

DES OFFRES DE QUALITÉ
À PRIX ACCESSIBLES
TOUT PRÈS DE CHEZ VOUS



Makita

PERÇEUSE VISSEUSE À PERCUSSION
HP488DAEX2

18 volts avec 2 batteries 2 Ah + coffret de rangement avec tiroir
60 accessoires. Mandrin 13 mm. Capacité de perçage 36/13/13 mm.
2 vitesses 0 à 400/0 à 1400 tr/min (152327). Dont éco-participation 1,01€.

■ CHANTIER ■ PROJET ■ PROXIMITÉ ■ CONFORT

- DES OFFRES ET SERVICES CONÇUS SPÉCIALEMENT POUR VOUS -

L'ESSENTIEL POUR VOTRE CHANTIER



5€₇₀
LE SAC DE 25KG

JUPITER
CEMENT

CIMENT CEM II
32,5N/B-L. CE1+ (33081)



3€₂₉
LE SAC DE 25 KG

PRIX CHANTIER

BÉTON PRÊT À L'EMPLOI
Couleur gris. Extérieur et intérieur. Consommation 22kg/m²/cm. Le sac de 25kg (33082)



6€₉₉
LE SAC DE 25KG

BÉTON À PRISE RAPIDE
Destiné à des scellements légers (poteaux, piquets...). Le sac de 25kg (33083)

BÉTON RENFORCÉ : DOSAGE 350KG/M³

6€₅₀ LE SAC DE 25 KG



BÉTON RENFORCÉ POUR TOUS TRAVAUX
Pour tous travaux courants de maçonnerie : dalle, éléments coffrés type appuis de fenêtre, marches, seuils, et fixation de piquets. Consommation 20kg/m² pour 1cm d'épaisseur. Le sac de 25kg (31765)

14€₉₀ LE SAC DE 25 KG



weber
RAGRÉAGE NIV PRIMO
Ragrage autolissant des sols intérieurs, avant la pose d'un revêtement de sol. Application machine ou manuelle, consommation env. 1,5kg/m²/mm d'épaisseur. Le sac de 25 kg (30829)

ÉGALISATION, LISSAGE DES SOLS INTÉRIEURS

25€₉₀
LE POT DE 25 KG

PRIX CHANTIER



SANS SOLVANTS
PRÊT À L'EMPLOI

ENROBÉ À FROID NOIR WEBEREP ROUTE
Remplissage de nids de poule, crevasses, tranchées, saignées et autres réservations sur chaussées bitumineuses circulées. Réalisation ponctuelle de petites zones d'allées, trottoirs, voies piétonnes et pistes cyclables. Prêt à l'emploi. Consommation : environ 20 kg/m²/cm d'épaisseur. Le pot de 25 kg (152177)

PRÊT À L'EMPLOI

69€₉₀ LE POT DE 25KG



weber
REVÊTEMENT BITUMEUX WEBERDRY BITUFONDATION
Imperméabilisation des fondations et parties enterrées. Collage d'isolants (PSE, Liège, autres). Travaux de protection anticorrosion du métal et du bois. Consommation : application : 1,4 à 1,6 Kg/m² pour 2 couches et application par plots pour le collage d'isolants : 900 g/m². Couleur : brun foncé. Le pot de 25 kg (152049)

46€₉₀ LE BIDON DE 5L



weber
RÉSINE D'ACCROCHAGE WEBER LATEX
À base de latex pour mortiers et bétons. Domaine d'utilisation : reprise de bétonnage, montage et jointoiement des maçonneries, reprofilage et réparation ponctuels, chape et pose scellée, scellement, gobetis d'accrochage. Ne pas utiliser pur. Le bidon de 5 L (152034) Existe aussi en 20L

IMPERMÉABILISE MORTIERS ET BÉTONS



GARANTIE 2 ANS

89€₉₀
LA MEULEUSE D'ANGLE

PRIX CHANTIER

NOUVEAUTÉ 2024
PUISSANCE 2000 W
DIAMÈTRE 230 MM
MEULEUSE D'ANGLE INVENTIV
Puissance : 2000 W. Vitesse de rotation à vide : 6500 tr/min. Diamètre de disque : 230 mm. Démarrage progressif. Poignée latérale à 3 positions. Poignée anti-vibration. Livrée en coffret avec carter à ébarber et carter à tronçonner (152178) dont éco-participation 0,50€

259€ LE GROUPE ÉLECTROGÈNE



GROUPE ÉLECTROGÈNE ZEUS
Puissance continue 2000 W, moteur à 4 temps, 230 V. Autonomie de 10h30, réservoir de 15 L (alimentation SP95 E10 / SP98, démarrage par lanceur. (152258) dont éco-participation 2,50€.

219€ LE COMPRESSEUR



MICHELIN
COMPRESSEUR VERTICAL MICHELIN 50L
Insonorisé 59 dB. Groupe moteur coaxial fonctionnant sans huile, aucun entretien, moteur de 1 CV. Débit d'air restitué 65 L/minute. Pression réglable maxi de 8 bars. Vendu avec roues et prêt à l'emploi. (152261).

NOUVEAUTÉ 2024

*Les quantités indiquées sont valables pour l'ensemble des magasins CHRETIEN

45€₉₀ LA BROUETTE



BROUETTE JAUNE KW4 KELI

Roues gonflables, jantes acier. Longueur du bac 84 cm, largeur 68,5 cm, profondeur 15 cm. Poids 13 kg. Contenance 90L. Acier anticorrosion. (152325)

649€

L'ÉCHAFFAUDAGE

**MONTAGE RAPIDE
AUCUNE VIS**

NORME NF E 85-200

ECHAFAUDAGE ALUMINIUM PINNA CLIC-CLAC

Hauteur de travail : 6m50. Plateau antidérapant 143 x 51 cm avec trappe d'accès (résistant à l'eau). Hauteur maxi plateforme 4m46. Composition : 2 échelles inférieures de 6 échelons, 2 échelles intermédiaires de 7 échelons, 2 échelles supérieures de 6 échelons, 4 stabilisateurs pivotants, 2 embases stabilisatrices. Charge maxi : 150 kg. Poids 56 kg (129581)



GARANTIE 5 ANS

25€₉₀ L'ÉTAI 165CM À L'UNITÉ

22€₅₀

L'ÉTAI DE MAÇON À PARTIR DE 4 PIÈCES ACHETÉES

Soit **90€** LE LOT DE 4 ÉTAIS

PRIX CHANTIER

ÉTAI DE MAÇON

Fût Ø 56 mm. Coulisse Ø 48 mm. Broche imperdable Ø 11 mm. Platine 110 x 110 x 4 mm

* Dimension fermé : 165 cm - déployé : 290 cm (32934) **25,90€**
* Dimension fermé : 75 cm - déployé : 120 cm (32935) **22,50€**



0€₄₅ LA BRIQUE 65X90X190 MM

0€₃₉ LA BRIQUE PAR PALETTE



BRIQUE MÉCANIQUE ROUGE

Rouge. Dimensions 65x90x190mm, la brique (33046)

QUANTITÉ LIMITÉE

HAUTEUR 6,5 CM



1€₁₀

LA BRIQUE

PRIX CHANTIER

BRIQUE TERRE CUITE MOULÉE MAIN BILLUND

Dimensions 60 x 100 x 211 (33084).

2€₅₀

LE BLOC 49X20X19 CM

BLOC À BANCHER

Dim. 49x20x19 cm, le bloc (32841)

RECTIFIÉ

LIVRAISON DIRECTE CHANTIER NOUS CONSULTER



PRIX CHANTIER NOUS CONSULTER

PARPAING CREUX NF

Dim. 15x20x50cm, le bloc (25923)

LIVRAISON DIRECTE CHANTIER NOUS CONSULTER



1€₉₉ LE ML

QUANTITÉ LIMITÉE 500 ML

ÉPAISSEUR 27MM

PLANCHE DE COFFRAGE SAPIN

Section 27x150mm. Longueur 4ml, la planche (32177)
1,99€ le ML, soit 7,97€ la planche



FILM POLYANE 150 MICRONS

Film sous dallage translucide imputrescible.
* Le rouleau de 4m x 10m soit 40 m² (32860)

24€₉₀


LE ROULEAU DE 4M X 10M



4€₅₀ LE PANNEAU

PANNEAU DE TREILLIS SOUDÉ

Maille de 19x19cm. Dim. 2m33 x 1m19. Fil diamètre 3,5 mm la pièce (15410)

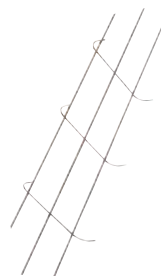


15€₉₀ LA SEMELLE LONGUEUR 6M

SEMELLE FILANTE S3835

Semelle plate pour fondation. Dim 6m x 0,35m (36487)

DIAMÈTRE 8MM



VOTRE PANNEAU DE CHANTIER

CONSTRUCTION & RÉNOVATION

5€₉₀ LE PANNEAU

PANNEAU DE CHANTIER

Dimensions 1,20 x 0,80 m (81872)

CHANTIER INTERDIT AU PUBLIC

Bénéficiaire	Nom : _____		
	Prénom : _____ (Déclaration sociale)		
Adresse maille pour construction dossier	_____		
Date d'affichage en maille	Superficie terrain	M ²	
Permis N°	Date de délivrance _____		

CHRETIEN
CHRETIEN-MATERIAUX.FR

Nature des travaux			
Construction	Légalement	Terrain de Camping	Démolition
<input type="checkbox"/>	<input type="checkbox"/>	<input type="checkbox"/>	<input type="checkbox"/>
Nom de l'entreprise _____			
Lieu de l'opération _____			

SIGNALISATION OBLIGATOIRE DE CHANTIER

CHANTIER FAÇADES ET PEINTURES



26€₉₀ LE M²
PRIX CHANTIER

DISPONIBLE À PARTIR DU 20 JUIN

CLIN À EMBOITER MÊLÈZE NATUREL NOVO
Longueur 3m, largeur 14,2 cm, épaisseur 21mm, le m² (32874)

CLASSE 3.2
ÉPAISSEUR 21 MM



17€₉₀ LE M² TEINTÉ VERT
18€₉₀ LE M² TEINTÉ MARRON

TEINTÉ VERT **TEINTÉ MARRON**

CLIN À EMBOITER AUTOCLAVE PIN TRAITÉ OKO
Longueur 3m, largeur 14,2 cm, épaisseur 21mm
* Teinté vert, le m² (32657) **17,90€**
* Teinté marron, le m² (32658) **18,90€**

CLASSE 3 **QUANTITÉ LIMITÉE**
ÉPAISSEUR 21 MM

17€₉₀ LA BOÎTE DE 0,59 M²



NE NÉCESSITE PAS DE JOINTOIEMENT

PLAQUETTES DE PAREMENT BÉTON ARUBA
Imitation brique. Dim. 210 x 65 mm, ép. 12 à 16mm. Intérieur/extérieur. Coloris gris anthracite. Le carton de 0,59m² (31499) **17,90€**

23€₉₀ LA BOÎTE DE 0,43 M²



NE NÉCESSITE PAS DE JOINTOIEMENT

GARANTIE 20 ANS

PLAQUETTES DE PAREMENT PIERRE NATURELLE IVORY
Dimensions 40 x 10 cm, ép +/- 10mm, format puzzle. Intérieur/Extérieur. Coloris ivoire (32405). Le carton de 0,43 m² **23,90€**

149€ LE BIDON DE 20L
PRIX CHANTIER

MULTI PROTECTION FAÇADES - TOITURES

WEBER PROTECTEUR
Hydrofuge, oléofuge, protège des taches sur les façades en matériaux poreux. Empêche l'incrustation profonde des graffitis. Effet perlant. Les supports doivent être parfaitement propres, dépoussiérés, secs et exempts de trace de nettoyant. Prêt à l'emploi, bien secouer le bidon avant emploi et faire un essai préalable. Conditions d'application : entre +5 °C à +30 °C. Consommation : dépend du support. Le bidon de 20L (152268)



20L

13€₉₀ LE SAC DE 25KG



weber

ENDUIT D'IMPERMÉABILISATION ET DE DÉCORATION DES FAÇADES PROCALIT F GRAINS FINS
Application manuelle directement sur maçonneries, briques ou parpaings. Finition grattée, raclée ou talochée. Ton pierre. Le sac de 25 kg (31153)

GRANDE VARIÉTÉ DE FINITIONS

13€₉₀ LE SAC DE 25KG



weber

MORTIER DE JOINTOIEMENT WEBER CAL
Mortier coloré de jointoiment de briques et plaquettes, intérieur/extérieur, prêt à gâcher, applicable en une passe. Coloris ton pierre, gris ou blanc. Le sac de 25kg (11627/16284/16285)

Blanc Gris Ton pierre

MORTIER COLORÉ POUR BRIQUES ET PLAQUETTES

75€ LE ROULEAU 50M X 1M50



SOUS TOITURE ONDUISS AIR HDV RESIST R2 150 ET R2 150 TT
Utilisée pour la protection des bâtiments contre la pénétration des eaux et du vent. Résistance à la déchirure. Respirant. Composition : complexe 2 couches PP + film fonctionnel PP. 150 g/m². Dimensions 50m x 1,50m, le rouleau (33029)


0€₄₉ LE ML




LITEAUX SAPIN TRAITÉ CLASSE 2
Longueur 5m, section 25X32 mm. **0,49€** le ml soit **2,45€** pièce (32976)

NOUVEAUTÉ 2024

5€₉₀ LE LOT DE 5 EN INOX



INOX 125 (151998)



DIAMANT BÉTON 125 (151995)

15€₉₀ LE DISQUE DIAMANT

*Les quantités indiquées sont valables pour l'ensemble des magasins CHRETIEN



129€₉₀ LE NETTOYEUR HAUTE PRESSION

STANLEY

NETTOYEUR HAUTE PRESSION

150 bars. 440L/h. 1900W. Pompe aluminium. Flexible 6m, câble électrique 5m (152274) Dont éco-participation 2,50€

49€₉₀ LE POT DE 10L

NOUVEAUTÉ 2024



PEINTURE FAÇADE PLIOLITE INVENTIV

Formulée à base de résine résistante et bien adhérente. Sec au toucher en 4 h. Grande facilité d'application. Utilisable sur tous types de maçonneries en extérieur : façades, murets, appuis de fenêtres... Rendement : 80 m². Coloris blanc. Le pot de 10L (152256) dont éco-participation 2,26€.

10L Blanc

69€ LE POT DE 10L



PEINTURE FAÇADE ACRYLIQUE CÉCIL

Technologie acrylique : Imperméabilité des maçonneries. Microporeux. Bonne résistance aux UV / intempéries. Grande facilité d'application. Utilisable sur tous types de maçonneries en extérieur : façades, murets, appuis de fenêtres... Consommation : 6 à 9 m²/L par couche. Coloris blanc ou ton pierre. Le pot de 10L (144832/144833)

10L Ton pierre Blanc

45€₉₀ LE POT DE 10L

PRIX CHANTIER



PEINTURE FAÇADE ACRYLIQUE INVENTIV

Grande facilité d'application. Utilisable sur tous types de maçonneries en extérieur : façades, murets, appuis de fenêtres... Rendement : 80 m². Coloris blanc ou ton pierre. Le pot de 10L (152255/152254) dont éco-participation 2,48€.

10L Ton pierre Blanc

39€₉₀ LE POT DE 1,5L

ALUMINIUM BOIS - FER



PEINTURE MULTI-MATÉRIAUX V33 DIRECT PROTECT®

A base de résine glycéro, aspect satin. S'applique sur les fenêtres, volets, portails, grilles, mobilier, objets en : bois bruts ou déjà peints, vernis ou lasurés. (Sauf bois huilés ou cirés), métaux bruts, rouillés ou déjà peints, PVC neufs ou à rénover (Sauf mobilier de jardin et les pots de fleurs en plastique). Le pot de 1,5L. 6 teintes disponibles : blanc, gris galet, anthracite, noir, rouge basque, vert basque (143538/143542/143543/143544/143548/143549)

1,5L Blanc Gris galet Gris Noir Rouge basque Vert basque

39€₉₀ LE POT DE 6L



LASURE BOIS CLASSIQUE

A base de résines alkydes. Haute protection contre les intempéries. Filtre anti-UV. Imperméabilise le bois. Microporeuse. Le bidon de 5L + 20% gratuit. 2 teintes disponibles : incolore et chêne doré. (127757/127760)

6L

79€ LE MALAXEUR



MALAXEUR MÉLANGEUR SCHEPPACH PM1200

Pour malaxer ou mixer peinture, plâtre, mortier, crépis, matériaux secs et même les petites quantités de béton. Puissance : 1200 W. Moteur : 230 V / 50 Hz. Vitesse variable : 0 - 700 tr/min. Longueur de la tige : 550 mm. Diamètre de la turbine : 120 mm. Poignée bi matière ergonomique assurant un grand confort d'utilisation. Changement rapide et facile de la turbine. Fourni avec 2 pales de mixage. Garantie 2 ans (151705) Dont éco-participation 0,50€.

PUISSANCE 1200 W

14€₉₀ LA BOUTEILLE DE 1,2L



DÉCAPANT GEL EXPRESS MULTI SUPPORTS

Efficace sur tous supports : bois, métal, pierre, ciment, carrelage, verre. Détruit en profondeur tous types de revêtements, même anciens, sur plusieurs couches. Ne coule pas, grâce à sa texture gélifiée. N'altère pas les supports. Ne noircit pas le bois. Rapide, favorise une excellente pénétration. La bouteille de 1,2L (83353) Existe aussi en spécial bois (83449)

1,2L

2€ LES 3 PINCEAUX PLATS



LOT DE 3 PINCEAUX PLATS

20/40/60 mm (152326)

6€₉₀ LE KIT DE PEINTURE



KIT DE PEINTURE POUR MURS ET PLAFONDS

Contient : 1 bac + 1 rouleau 18 cm + 1 recharge (151058)

3€₉₀ LA BOITE DE 1,25KG



LESSIVE TOUS TRAVAUX LE MARSEILLOIS

Soluble immédiatement dans l'eau. Pour tous les travaux de nettoyage, (maison, jardin, textile). Très concentrée et enrichie à la résine de pin, lessive non abrasif (150512)

9€₉₀ LA BÂCHE DE PROTECTION

PRIX CHANTIER



BÂCHE DE PROTECTION

3 X 25 ml (28758).



15€₉₀ LE BASTAING 63X175 LONGUEUR 3M

SAPIN DE PAYS TRAITÉ CLASSE 2




BOIS DE CHARPENTE

- * Bastaing 63 X 175 en 3 ml (23591) **15,90€**
- * Chevron 63 X 75 en 3 ml (23669) **7,50€**
- * Demi-chevron 60 X 40 en 3 ml (23657) **3,90€**
- * Madrier 75 X 225 en 3 ml (23612) **23,90€**
- * Madrier 75 X 225 en 4 ml (23614) **31,90€**

5€₅₀ LE ML COLORIS BLANC

7€₉₀ LE ML COLORIS NOIR

QUANTITÉ LIMITÉE 400 M²



LAMBRIS PVC TRIPLE LAMES

- * Coloris Blanc. Lame 6m x 25cm, épaisseur 10mm, **5,50€** le ml (32913) **Vendu par lame de 6m**
- * Coloris Noir. Lame 5m x 30cm, épaisseur 10mm, **7,90€** le ml (32915) **Vendu par lame de 5m**

4€₁₉ LA PIÈCE DE 4ML



VOLIGE EN 4ML 18 X 100. (29508)

35€₉₀ LE BIDON DE 20L

TRAITEMENT FONGICIDE CURATIF CECIL (1)

Effet curatif et préventif. Fongicide puissant contre les mousses, lichens et algues. Non corrosif pour les éléments métalliques des toitures. S'utilise sur toitures, dallages et murs sur tous matériaux poreux. Consommation : Préventif : 5m²/L - Curatif : 3m²/L. Le bidon de 20L (141124)



(1) Art L522-1 du code de l'environnement. Biocide : destruction des végétaux par action chimique ou biologique. Utilisez les biocides avec précaution avant toute utilisation, lisez l'étiquette et les informations concernant le produit.

99€ LE BIDON DE 30L

TRAITEMENT DU BOIS TX202(1)

Spécialement étudié pour des bois intérieurs (charpentes, poutres, lambourdes, ...). Sa formule émulsion active, agit en profondeur sur toutes les essences de bois en préventif bois sains ou curatif bois atteints. Consommation : En préventif, sur bois sains : 5m²/L, en 2 couches. En curatif, sur bois atteints : 3m²/L, en 3 couches. Le bidon de 25L + 5L gratuit (129880)



(1) Art L522-1 du code de l'environnement. Biocide : destruction des végétaux par action chimique ou biologique. Utilisez les biocides avec précaution avant toute utilisation, lisez l'étiquette et les informations concernant le produit.

9€₉₀


LE PULVÉRISATEUR

PULVÉRISATEUR 5L

En polypropylène et polyéthylène (152180)



16€₉₀ LA PIÈCE 152 X 92 CM



Eternit

PLAQUE FIBRE CIMENT ONDULÉE P05 TEINTE NATURELLE

- 5 ondes, sécurisée renforcée avec feuillard de retenue.
- * Dimensions 152 x 92cm, la pièce (6701) **16,90€**
- * Dimensions 250 x 92cm, la pièce (6704) **39,90€**

15€₉₀

LE M²

PRIX CHANTIER

PANNEAU TUILE ACIER TERRACOTA

Revêtement 25 microns. Dimensions 110 x 195cm, Terracotta, le m² (28944)




9€₉₀ LE M²

TÔLE ONDULÉE GALVANISÉE

- * Longueur 2m x largeur 83,6cm, le m² (31238) **9,90€**
- * Longueur 3m x largeur 83,6cm, le m² (31239) **9,90€**

20€₉₀ LA GOUTIÈRE LONGUEUR 2M



GOUTIÈRE ZINC 1/2 RONDE DE 25

Longueur 2 m, l'une (32922)

POSE SANS SOUDURE AVEC CLIPS

9€₉₀ LE M² - 3M X 1M05



TÔLE ACIER NERVURÉE ANTHRACITE

Longueur 3m x Largeur 1m05. Anthracite, le m² (32882)

149€

LA PORTE D'ENTRÉE L 90 X H 215 CM

PRIX CHANTIER



PORTE D'ENTRÉE ACIER ELINDA

H 215 x L 90 cm. Épaisseur 46mm, parement traité anticorrosion, serrure 4 points, prépeinte blanche (30050). Poignée en sus.

*Les quantités indiquées sont valables pour l'ensemble des magasins CHRETIEN

25€₉₀ LE POT DE 22KG



ENDUIT À JOINTS PRÊT À L'EMPLOI PLACOMIX PRO

Finition soignée, couleur blanche. Application manuelle ou mécanique. Consommation minimum : 525 g/m². Le pot de 22 kg (33048)



32€₉₀ LE POT DE 25 KG



ENDUIT DE SURFAÇAGE PRÊT À L'EMPLOI PLACOMIX PRO FINITION

Pour la préparation des supports (plaques de plâtre, béton, etc...) avant travaux de peinture. Prêt à l'emploi, sans malaxage. Consommation minimum : environ 0,4 à 2 kg/m². Le pot de 25kg (33050)

16€₉₀ LE M²

QUANTITÉ LIMITÉE
160 M²



DOUBLAGE POLYSTYRÈNE TH32 + PLÂTRE HYDRO

Dim. 2,50m x 1,20m, épaisseur 13 + 140 mm, lambda 32 R=4,40 le m² (tr904315)

8€₉₀ LE SAC DE 25KG

LE SAC DE 25KG



MORTIER-COLLE POUR PLAQUE DE PLÂTRE GYPSOMAF

Enduit pré-mélangé composé de plâtre, farine de roche et adjuvants spécifiques pour une amélioration de la maniabilité et de l'adhérence. Le sac de 25kg (32723)

11€₉₀

LE M² - ÉP. 40MM

PRIX CHANTIER



ISOLANT POLYURÉTHANE SOL ET MUR

Panneau de mousse polyuréthane universel (sol-toit-mur), revêtement avec surface aluminium et panneau de 1m 20x0m60, vendu par paquet, bords rainurés et languetés Lambda 0,022. Photo non contractuelle.

- * Épaisseur 40mm, R=1,80, **11,90€** le m² (paquet de 8,64 m²) (33077)
- * Épaisseur 60mm, R=2,70, **14,90€** le m² (paquet de 5,76 m²) (33078)
- * Épaisseur 80mm, R=3,60, **18,90€** le m² (paquet de 4,32 m²) (33079)

0€₉₄ LE ML

FOURRURE FK45 PAR LOT DE 10



FOURRURE MÉTALLIQUE FK45

Longueur 3m, (26835) l'une **2,82€**

Soit **0,94€** le ml par lot de 10 pièces

MONTANT MÉTALLIQUE 48/36MM

Longueur 2m50, (26839) l'une **2,69€**


Soit **1,07€** le ml par lot de 10 pièces

RAIL MÉTALLIQUE 48/30MM

Longueur 3m, (26837) l'une **2,82€**

Soit **0,94€** le ml par lot de 10 pièces

2€₃₀ LE M² ÉP. 45 MM



ROULEAU DE LAINE DE VERRE ACOUSTIQUE PAR45 NON REVÊTU

Sur une face d'un voile de verre renforcé. Dim. 16,20 x 0,60m, épaisseur 45mm, R = 1,10, le m² (25450)

89€ LE KIT VMC



KIT VMC SIMPLE FLUX AUTO-RÉGLABLE - OLYMPIC

Kit Ventilation Mécanique Contrôlée OLYMPIC à simple flux autoréglable. Extrait et renouvelle l'air d'un logement jusqu'à 3 sanitaires et une cuisine. 2 vitesses de fonctionnement : normale par défaut et forcée activée par interrupteur (non fourni). Installation facilitée. Très silencieux. Consommation : 12,1 W-Th-C Composition du Kit : 1 caisson 3 piquages sanitaires configurables Ø 80 mm 1 piquage cuisine Ø 125 mm 1 cordelette de suspension prémontrée 2 bouches standards + manchons Ø 80 mm 1 bouche standard + manchon Ø 125 mm (151645) Dont éco-participation 1€.

49€₉₀ LE POT DE 20KG MAT

PRIX CHANTIER



20KG

69€₉₀ LE POT DE 20 KG VELOURS

PEINTURE INTÉRIEUR BLANCHE BATIXO 20KG

Pour travaux neufs et de rénovation. Pour tous les supports absorbants usuels du bâtiment : plaques de plâtre, plâtres et dérivés, bétons et dérivés, anciennes peintures adhésives. Fort pouvoir couvrant. Application facile et lessivable.

- * Mat (151728) **49,90€**
- * Velours (151729) **69,90€**
- * Satin (151730) **69,90€**

0€₅₀ LA BOITE À ENCASTRER



BOITE À ENCASTRER CLOISON SÈCHE

Diamètre. 67mm. Profondeur. 40mm. (52041)

239€

LA VISSEUSE PERCEUSE

NOUVEAUTÉ 2024



PERCEUSE VISSEUSE

2 vitesses. Temps de charge : 22h. Mandrin auto-serrant. 2 batteries fournies. Tension 18 volts. Batterie 3 Ah (152272) Dont éco-participation 1,01€



GARANTIE 2 ANS

7€₉₀ LA GAINE ICTA LONGUEUR 25M



GAINE ICTA AVEC TIRE-FIL

Diamètre. 20mm. La couronne de 25m (98277)

0€₈₅ LA BOITE À ENCASTRER

BOITE À ENCASTRER MULTI-MATÉRIAUX

Diamètre. 67mm. Profondeur. 40mm. (52051)



119€

LA PONCEUSE TÉLESCOPIQUE

GARANTIE 2 ANS



DIAMÈTRE DISQUE 225 MM

PUISSANCE 750W

PONCEUSE PLÂTRE TÉLESCOPIQUE ONE

Puissance 750W. Diamètre du disque de ponçage 225 mm. Vitesse de rotation 800-1750 tours/minute. Flexible de 2 mètres. Permet de lisser les surfaces de plâtre avant la peinture ou la finition. Tête orientable et fonction angle. Système d'aspiration de poussières. Garantie 2 ans (151706) Dont éco-participation 0,50€.

PROJET TERRASSE

33€₉₀

LE M²
ÉPAISSEUR 6 CM

ÉPAISSEUR 6 CM

ASPECT TRADITIONNEL

PAVÉ BÉTON TAMBOURINÉ CAMELSTONE

Pavé traditionnel tambouriné et coloré dans la masse. Dimensions 15x15 cm. Épaisseur 6 cm. Coloris anthracite (32334) ou gris anthracite (32402), le m²

ANTHRACITE

GRIS ANTHRACITE

27€₉₀

LE M²
ÉPAISSEUR 5 CM

ASPECT MODERNE

NOUVELLE FORMULE : AVEC MOINS D'EFFLORESCENCES

PAVÉ BÉTON BORDS DROITS RECTO PLUS

Pavé moderne aux bords droits pour un look épuré. Dimensions 15x15 cm. Épaisseur 5 cm. Coloris titan (32863) ou artis (32864), le m²

TITAN

ARTIS

31€₉₀

LE M²
ÉPAISSEUR 2 CM

ÉPAISSEUR 2 CM

ASPECT TAMBOURINÉ PIERRE NATURELLE

PAVÉ PIERRE BLEUE NATURELLE TAMBOURINÉ DU VIETNAM

Pavé en pierre naturelle. Dimensions 15x15cm. Épaisseur 2 cm. Le m²(32711)

32€₉₀

LE M²
COLORIS MIDNIGHT

ÉPAISSEUR 2 CM

EFFET BÉTON

29€₉₀

LE M²
COLORIS GREY

PRIX PROJET

GREY

MIDNIGHT

DALLE EN CÉRAMIQUE STRADA

Dalle en céramique avec l'apparence d'un sol en béton. Dimensions 60 x 60 cm. Épaisseur 2 cm. Coloris grey (33044) 29,90€ ou midnight (33043) 32,90€, le m²

29€₉₀

LE M²
COLORIS BLUE

ÉPAISSEUR 2 CM

ASPECT PIERRE BLEUE

BLUE

DALLE EN CÉRAMIQUE MAVI BLUE

Dalle en céramique imitant l'aspect de la pierre bleue. Dimensions 60 x 60 cm. Épaisseur 2 cm. Coloris blue (33045), le m²

22€₉₀

LE SAC DE 25KG



COLLE FIBRÉE SPÉCIAL TERRASSES ET BALCONS

Type de support : dalle béton, chape ciment, chape sèche, chape anhydrite, parquet à lame, chape asphalte, dalle plastique, granito. Coloris gris, le sac de 25 kg (32714)

FIBRÉ, RÉSISTE AUX VARIATIONS CLIMATIQUES

PROTECTION DES CARRELAGES, PIERRES NATURELLES ET JOINTS DE CARRELAGE

weber



99€

LE BIDON DE 5L

WEBERKLIN ANTITACHE

Protection des carrelages, pierres naturelles et joints de carrelage. Traitement par imprégnation des surfaces horizontales et verticales contre les salissures courantes (graisses, vin, café...) et la pénétration d'eau. Protection contre les effets de la pollution et la formation des moisissures. Consommation entre 0,3 à 0,4 l/m² selon la porosité du carreau. Le bidon de 5L (152181)



59€₉₀

LE BIDON DE 5L

SATURATEUR CLASSIQUE V33

Nourrit les terrasses et les protège du grisaillement. Imprègne le bois en profondeur en le protégeant de l'eau, des taches, des graisses et des UV. Résiste à l'eau chlorée des piscines. Réhausse l'aspect chaleureux du bois avec un toucher bois huilé. Facilité d'application et d'entretien. Nombre de couches : 2. Consommation : 8 m²/L. Le bidon de 5L. Coloris incolore/naturel (148521)

ACTION RAPIDE PULVÉRISABLE PRÊT À L'EMPLOI

39€₉₀

LE BIDON DE 5L

WEBER NETTOYANT

Nettoyant désincrustant des salissures végétales et de la pollution sur les façades, toitures, sols, balcons ou terrasses. S'applique sur pierres, briques, ciments, fibrociments, bétons, ardoises, tuiles, revêtements hydrauliques ou à la chaux, RPE, RSE. Consommation 150 à 200 g/m². Le bidon de 5L (152182)

69€

LE BIDON DE 5L

DÉGRISEUR BOIS CECIL 5L

Nettoyant tous Bois AX Net (122246).

32€₉₀

LE M²
ÉPAISSEUR 27 MM

DISPONIBLE À PARTIR DU 20 JUIN

CLASSE 3.2

ÉPAISSEUR 27 MM

LAME DE TERRASSE MÉLÈZE NATUREL LENA

Dimensions : Longueur 3 m, largeur 14,5 cm, épaisseur 27mm. L'un des bois les plus durs et les plus durables. Bois séché. 1 face double peigne, 1 face lisse, le m²(32873)

18€₉₀

LE M²
TEINTÉ VERT

PRIX PROJET

ÉPAISSEUR 27 MM

CLASSE 4

QUANTITÉ LIMITÉE

LAME DE TERRASSE PIN NEVA

Qu'elle soit teinté vert ou teinté marron, les lames de terrasse s'adaptent à tous types d'environnement. Longueur 3m. Largeur 14,5 cm. Épaisseur 27mm.

* Teinté vert, le m² (32654/32871) 18,90€


* Teinté marron, le m² (32655/32872) 19,90€

*Les quantités indiquées sont valables pour l'ensemble des magasins CHRETIEN

89€
LE M³ (1,5 TONNES)
GRAVIER DÉCO GRIS

**NOTRE SOLUTION
GROS VOLUMES !**

- > BIG BAG GRAVIER DECO GRIS FONCÉ 10/14 EN VRAC (33003)
89€ le m³ (1,5 tonne) + 11,50€ le big bag (25199)
- > BIG BAG GRAVIER DECO ROUGE 10/14 EN VRAC (33004)
119€ le m³ (1,5 tonne) + 11,50€ le big bag (25199)
- > BIG BAG GRAVIER ROULÉ DE MARNE BEIGE-BLANC 8/20 EN VRAC (14746)
95€ le m³ (1,5 tonne) + 11,50€ le big bag (25199)



**4€
90**

LE SAC
DE 20KG

**GRAVIER ROULÉ
BLANC D'ALLEMAGNE**

* 8/16, Le sac de 20 kg (30389)

**12€
90**

LA PLAQUE

**PLAQUE
STABILISATEUR
DE GRAVIERS**

Structure nid d'abeille
avec feutre géotextile incorporé.
* Dimensions 115x80x3 cm (32639)
* Dimensions 120x80x3 cm (32665)



20€
LE ROULEAU
DE 25 M²

GÉOTEXTILE 100 G/M²

Le rouleau de 1m x 25m soit 25 m²
(20815/32879)

**7€
90**

LE SAC DE 50 L

**ÉCORCES
DE PIN MARITIME**

Le sac de 50L (150484)

**7€
90**

LE SAC
DE 20KG

**GRAVIER ROULÉ
MARBRE BLANC**

* 7/15, Le sac de 20 kg (30387)

**6€
90**

LE SAC DE 20 L

**CHARBON DE BOIS
GRILL'O BOIS
PUR CHÊNE 20 L**

(152269)

**32€
90**

GAZON
**SYNTHÉTIQUE
INVENTIV 4 M²**

LE ROULEAU
DE 4 M²

Hauteur des brins : 20 mm. Hauteur totale 22 mm.
Densité 14700 points de suture/m². Garantie 2 ans
(152179)

**3€
75**

LE SAC DE 50 L

**TERREAU
UNIVERSEL 50L**

(120948)

ÉQUIPEMENT JARDIN

249€

SAPIN ROUGE
ÉPAISSEUR 40 MM
LONGUEUR 2M40

LA TABLE PIQUE-NIQUE

**TABLE PIQUE-
NIQUE MESA**

En sapin rouge traité
classe 3, 240x140cm,
épaisseur 40mm (148837)

699€

LE SALON
DE JARDIN

SALON DE JARDIN MUMBAI

Structure aluminium. Aspect rotin. Dimensions : canapé L 124 x P 74 x H 81 cm. Fauteuils L 69 x P 74 x H 81 cm. Table L 101 x P 48 x H 36 cm (150817)

499€

**STORE BANNE
DEMI-COFFRE
MOTORISÉ**

Structure aluminium. Coloris
gris. Dimensions : L 500 x
P 350 cm (32901)

MOTORISÉ

LE STORE BANNE

129€

LA CUVE 1000L

CUVE 1000L

Poche en polyéthylène, armature : tubes acier et
grillage. Sur palette bois. Vanne, bouchons et bec
de vidange. Dim. 1200 x 1000 x 1165mm (144879)

49€

DIAMÈTRE
43,5 CM

LE BARBECUE

**BARBECUE À CHARBON
DE BOIS BRIGHTON**

Cuve en acier émaillé diamètre 46 cm.
Grille de cuisson en acier chromé diamètre
43,5 cm et couvercle de cuisson en
acier émaillé avec système d'aération et
cendrier. Chariot stable et robuste avec
plateforme de rangement. Dimensions hors
tout : 53,5 x 62 x 91,5 cm (150552)

399€

LE BARBECUE

BARBECUE TOGO CRYSTAL

En ciment et en grené de marbre. Table de travail
muni de fentes porte-ustensiles. Dalle foyère en
acier aluminé. Equipé d'une grille chromée réglable
sur 4 hauteurs. Dim. H2,25 x 1,70 x 0,72 m (149522)

459€

LE BARBECUE

QUANTITÉ LIMITÉE
6 PIÈCES

BARBECUE MALINDI CRYSTAL

En grené de marbre avec table latéral réversible. Table
de travail muni de fentes porte-ustensiles. Dalle foyère
en acier aluminé. Equipé d'une grille chromée réglable
sur 4 hauteurs. Dim. H2,01 x 1,70 x 0,71 m (149523)

189€

LE BARBECUE

**BARBECUE À CHARBON
BOIS INDIANA**

Cuve en fonte 53 x 39 cm avec couvercle de
protection. Barbecue à charbon de bois. Grille en
acier chromé. Système de soufflerie intégré (150554)

CUVE EN FONTE

119€

LE BARBECUE

**BARBECUE À CHARBON
DE BOIS VULCANO**

Cuve en fonte 62 x 41,5 cm. Parevent en
acier laqué avec hauteur de grille réglable.
Dim. hors tout : 101 x 56 x 90,5 cm (150553)

CUVE EN FONTE

PROJET CLÔTURES & PORTAILS

28€₉₀ LA PLAQUE
L 2M x H 0M40

CLÔTURE BÉTON DÉCORATIVE RIO

Plaque béton décorative, 1 face aspect moderne.
* La plaque épaisseur 35mm. Dim. 2m x 40cm, la plaque (32869) **28,90€**
* Le piquet pour plaque décorative 12 x 12 x H2m55 pour clôture de hauteur 2m (31235) **32,90€**

FINITION BRUTE
Produit à finir

Clôture présentée peinte (résine blanc cassé RAL 7032)



28€₉₀ LA PLAQUE
PRIX PROJET

CONFIGURATION 1 PLAQUE POSSIBLE

FINITION BRUTE
Produit à finir

Clôture présentée peinte (résine gris RAL 7010)

CLÔTURE BÉTON DÉCORATIVE RUSTIQUE

Plaque béton décorative, 1 face aspect pierre.
* La plaque épaisseur 35mm. Dim. 2m x 40cm, la plaque (31233) **28,90€**
Existe en finition arrondie (31234) **31,90€**
* Le piquet pour plaque décorative 12 x 12 x H2m55 pour clôture de hauteur 2m (31235) **32,90€**
* Le piquet pour plaque décorative 12 x 12 x H0m95 pour clôture de hauteur 40cm (32908) **14,90€**

7€₅₀ LA LAME BOIS
L 2M X H 14,5CM

32€₉₀

LE POTEAU BÉTON
TÊTE RONDE
L282 x H12 x 12 CM

ÉPAISSEUR 28 MM

LAME PIN VERT

CLÔTURE MIXTE BOIS / BÉTON

* Lame de clôture à emboîter pin vert : Longueur 2m, largeur de la lame 14,5 cm, épaisseur 28 mm, classe 3 (32696) **7,50€** la lame
* Le poteau béton double : Tête ronde. Longueur 282 cm dont 70 cm dans le sol. Section 12 x 12 cm (32716) **32,90€** le poteau
* La plaque de soubassement béton : Longueur 2m, hauteur 30cm, épaisseur 35mm (32931) **20,90€** la plaque

CLASSE **3**



129€
LE PANNEAU
H 1,80M X L 1,80M

69€
LE PANNEAU
H 0,925M X L 1,80M
LE POTEAU H 0,925M, SECTION 75X75 MM À 33€

Set panneau de clôture :



Profil de départ et de finition

Lames de clôture

Lame de finition

PANNEAU DE CLÔTURE COMPOSITE

* Longueur 1m80, Hauteur 1m80. Comportant : 1 profil de départ en aluminium, 11 lames de clôture en composite L1m80 x ép 21mm, 1 lame de finition en composite, 1 profil de finition en aluminium. Coloris gris anthracite (32670) **129€**

Poteau de clôture composite :

1 poteau aluminium, 2 profils de finition amovibles, 1 capuchon pour poteau. Hauteur 2m35. Section 75 x 75 mm (32671) **49€**

homega
Fence

29€ EN 1,2 X 20M

32€₉₀ EN 1,5 X 20M



CAVATORTA

ROULEAU GRILLAGE

En 1,2 X 20 m (129636)
En 1,5 X 20 m (129637)

11€₉₀ LE SAC DE 25KG



BÉTON NO MIX

Sans malaxage, pour le scellement d'éléments verticaux (poteaux de clôtures, balançoires...).
Consommation : 1 sac pour 13L de volume à remplir. Le sac de 25 kg (30959)

ULTRA RAPIDE
SANS MALAXAGE

17€₉₀ LA PLAQUE
L 2M x H 0M40

CLÔTURE BÉTON PRIMA

La plaque épaisseur 35 mm. Dimensions. L 2 m x H 40 cm. Forte épaisseur, la plaque (32333)



ÉPAISSEUR 35MM



25€₉₀ LE PANNEAU
H 153 X L 200CM
PRIX PROJET

JARDIPANO VERT
Maille 200x50, fil 4mm

*Les quantités indiquées sont valables pour l'ensemble des magasins CHRETIEN

PRIX UNIQUE VERT OU ANTHRACITE

PANNEAU RIGIDE PREMIUM

49€ LE PANNEAU L 2M50 X H 1M73

FIL DIAM. 5 MM

LARGEUR 2M50

Panneau de clôture rigide

Le panneau	vert	anthracite	prix
H 1m23	(149423)		36,90 €
H 1m53	(128744)	(148081)	39,90 €
H 1m73	(127754)	(141062)	45,90 €

PANNEAU RIGIDE GALVANISÉ PLASTIFIÉ

Largeur 2m50. Maille 200 x 55mm.
Fil diamètre 5 mm (fil de renfort).
Plis de renfort et picots de sécurité.

NOS BONNES AFFAIRES ÉQUIPEMENT JARDIN ET OUTILLAGE



REMISE 25% sur les portails aluminium prestige

REMISE 10% SUPPLÉMENTAIRE (1) à partir de 3 500€

DC

SUPREMUS

Hauter réalisable : de 1 000 à 2 000 mm
Largeur réalisable : de 2 500 à 5 000 mm
Options : motorisation - coulissant

SÉCURISÉ ET MODERNE

H 160 x L 305 cm
5 067€ PRIX POSÉ*
~~5 930€~~
4 448€ PRIX EMPORTÉ

APRÈS REMISE 10% VOTRE PORTAIL EMPORTÉ À 4 003,20€

ÉCONOMISEZ 444,80€

avidsen

299€ LA MOTORISATION POUR PORTAIL BATTANT PRIX PROJET

279€ LA MOTORISATION POUR PORTAIL COULISSANT

MOTORISATION ADVISEN

*POUR PORTAIL BATTANT : 250kg maxi par battant, fermeture automatique ou semi-automatique. 1 batterie de secours intégrée. Motorisation vendue seule. Garantie 3 ans (32536/32827)
*POUR PORTAIL COULISSANT : 500kg maxi, fermeture automatique ou semi-automatique, ouverture partiel. Motorisation vendue seule. Garantie 3 ans (32537)

* Voir conditions en magasin.

(1) À partir de 3 500€ de commande, 10% de remise supplémentaire

9€₉₀

L'ÉLÉMENT DE PILIER 30 x 30 CM

PILIER NOIR ANTHRACITE

* Élément de pilier 30x30cm, hauteur 17cm (32992) **9,90€**
* Chapeau pour pilier 40x40cm, épaisseur 6 cm (32993)

11€₉₀

L'ÉLÉMENT DE PILIER 30 x 30 CM

PILIER MARBRÉ ANTHRACITE

* Élément de pilier 30x30cm, hauteur 17cm (32988) **11,90€**
* Chapeau pour pilier 40x40cm, épaisseur 6 cm (32989)

2€₉₀

L'ÉLÉMENT DE PILIER 28 x 28 x H25 CM

PILIER À ENDUIRE

* Élément de pilier 28 x 28 x H25 cm (29592) **2,90€**
* Chapeau plat béton 38x38 cm, épaisseur 6 cm (32994)

3€₉₉ LA LAME L 2 M X H 12 CM PRIX CHANTIER

ÉPAISSEUR 21 MM

LONGUEUR 2 M

LAME À EMBOITER PIN VERT
Longueur 2 m. Largeur de la lame 12 cm. Épaisseur 21 mm. Classe 3 (32659)
Lames de finition disponibles

CLASSE 3

NOTRE GAMME DE POTEAUX

6€₅₀ POTEAU EN PIN **CLASSE 4**
Traité, classe 4
Section 68 x 68 mm. H 1m80 (32665) **6,50€**
Section 68 x 68 mm. H 2m40 (32666) **8,50€**
Section 88 x 88 mm. H 1m80 (32667) **10,90€**
Section 88 x 88 mm. H 2m40 (32668) **14,90€**

LE POTEAU SECTION 68 x 68 MM HAUTEUR 1M80

BOIS PREMIUM - CLASSE 4

9€₉₀ LE POTEAU HAUTEUR 2M40

POTEAU EN PIN VERT TRAITÉ **CLASSE 4**

Traité, classe 4
Profil de jonction H. Section 68 x 68 mm. H 2m40 (32662) **9,90€**
Profil de finition U. Section 68 x 68 mm. H 2m40 (32663) **9,90€**
Profil d'angle L. Section 68 x 68 mm. H 2m40 (32664) **9,90€**

Profil d'angle L
Profil de finition U
Profil de jonction H

CHANTIER SOLS

GARANTIE 15 ANS

7€₉₀ LE M²

QUANTITÉ LIMITÉE : 200 M²

ÉPAISSEUR 8 MM

BORD DROIT

FINITION LISSE

REVÊTEMENT DE SOL STRATIFIÉ ANEMON

Lame de 1,2 x 0,193m. Résistance abrasion : AC3. Bord droit, finition lisse, clip 4 côtés (32299), le m²

GARANTIE 20 ANS

8€₉₀ LE M²

QUANTITÉ LIMITÉE : 300 M²

ÉPAISSEUR 8 MM

BORD CHANFREINÉ

LAME LARGE

REVÊTEMENT DE SOL STRATIFIÉ RAVELLO

Lame de 1,38 x 0,246m. Résistance abrasion : AC4. Bord chanfreiné, finition lisse, clip 4 côtés (32305), le m²

9€₉₀ LE M²

GARANTIE 15 ANS

ÉPAISSEUR 8 MM

BORD CHANFREINÉ

FINITION STRUCTURÉE

QUANTITÉ LIMITÉE : 300 M²

REVÊTEMENT DE SOL STRATIFIÉ TOROS

Lame de 1,200 x 0,191m. Résistance abrasion : AC4. Bord chanfreiné, finition structurée, clip 4 côtés (32575), le m²

79€ L'ASPIRATEUR EAU ET POUSSIÈRE

ASPIRATEUR EAU ET POUSSIÈRE SCHEPPACH

Puissance : 1200 W. Cuve 20L en inox sur 4 roues. Dépression : 20 kPa. Longueur du flexible d'aspiration 2 M. Rangement accessoires intégré (142257) dont éco-participation 1€.

10€₉₀ LE LOT DE 5 PLINTHES

LOT DE 5 PLINTHES MDF BLANC

9 x 68 mm. Longueur 2m (129901)

CHANTIER CARRELAGE

8€₉₀ LE M²

QUANTITÉ LIMITÉE : 220 M²

GRÈS CÉRAMÉ ÉMAILLÉ FARGO 30X60 CM

1er choix, gris (30958), le m²

CLASSE 4

14€₉₀ LE M²

PRIX CHANTIER

CÉRAMÉ ÉMAILLÉ CACHEMIRE 45X45 CM

Coloris blanc, gris, anthracite ou ivoire (32768 à 32771), le m². Existe en 33x33 cm. Plinthes disponibles.

21€₉₀ LE M²

TEINTÉ DANS LA MASSE, RECTIFIÉ

GRÈS CÉRAMÉ GLAMOUR 60X60 CM

1er choix, blanc, gris, anthracite (32746, 32738, 32747), le m². Plinthes disponibles.

49€

L'ÉTAGÈRE BOIS/MÉTAL 180 X 90 X 45 CM

ÉTAGÈRE BOIS/MÉTAL

Finition en acier galvanisée.

* Dimensions H180 x L90 x P45 cm. 5 tablettes. Résistance 200 kg par tablette (151104) **49€**

* Dimensions H179 x L120 x P50 cm. 5 tablettes. Résistance 300 kg par tablette (151105) **79€**

Photo non contractuelle

QUANTITÉ LIMITÉE : 250 SACS

19€₉₀ LE SAC DE 25KG

MORTIER COLLE WEBERCOL PLUS GRIS

Sac de 25kg (30840 / 30841).

TARIF AVANT SAISON

5€₆₉ LE SAC DE 15KG

GRANULÉS DE BOIS 100% RÉSINEUX QUALITÉ PREMIUM

*Les quantités indiquées sont valables pour l'ensemble des magasins CHRETIEN

UN NÉGOCE RÉGIONAL POUR LA RÉUSSITE DE VOS PROJETS

WWW.CHRETIEN-MATERIAUX.FR

TINCQUES - ISQUES - CARVIN - AUXI LE CHÂTEAU



Consultez toutes nos offres sur notre **site internet** !



Rejoignez-nous sur Facebook



RC 77662387 Prix TTC emportés. Photos et illustrations non contractuelles. Sous réserve d'erreur d'impression. Ne pas jeter sur la voie publique. Les articles proposés dans ce dépliant ont été commandés en quantité suffisante pour répondre à vos demandes pendant toute la durée de l'opération.